

⚠️ WARNING

- Check this product regularly before using it and discontinue the use of the product if it becomes damaged, broken, or disassembled. Do not substitute parts. Contact Contours if replacement parts or additional instructions are needed (1-888-226-4469).
- Always test the temperature of the water in, or being put into, the infant bath tub prior to placing the infant into the product. Note that the typical water temperature for bathing a baby should be between 90 and 100°F (32.2 and 37.8°C).

Drowning Hazard: Babies have **drowned** while using infant bath tubs and bathers.

To prevent drowning:

- **Stay in arm's reach** of your baby.
- **Never** rely on a toddler or preschooler to help your baby or alert you to trouble. Babies have drowned even with other children in or near bath tub.
- Babies can drown in as little as 1 in. (2.5 cm) of water. Use as little water as possible to bathe your baby.
- Use in **empty** adult tub or sink.
- Keep drain **open** in adult tub or sink.


Fall Hazard: Babies have suffered **head injuries** falling from infant bath tubs and bathers.

To prevent falls:


- Place tub **only** in adult tub, sink, or on floor.
- **Never** lift or carry baby in tub and/or bather seat.

Child Use Range:

- Bather Seat: 0 - 6 Months. Discontinue use of the bather seat when your child begins trying to sit up or reaches 15 lb (7 kg), whichever comes first.
- Toddler Tub: Start using when your child begins to trying to sit up until 24 months or 30 lb (13.6 kg), whichever comes first.



Bather Seat



Toddler Tub

CARE & MAINTENANCE

- For best drying results, remove cushion after each use and hang dry with longest loop.
- Machine wash cushion cold/gentle, tumble dry. Do not iron. Do not bleach. Do not dry clean.
- Tub and seat to be cleaned with mild soap and water.



Escanee para obtener
instrucciones en español

⚠️ MISE EN GARDE

- Vérifiez périodiquement ce produit avant de l'utiliser et arrêtez d'utiliser le produit s'il est endommagé, brisé ou démonté. Ne substituez pas les pièces. Communiquez avec Contours si des pièces de rechange ou des instructions supplémentaires sont nécessaires (1-888-226-4469).
- Vérifiez toujours la température de l'eau dans la baignoire pour bébé ou dans celle-ci avant de placer l'enfant dans le produit. Notez que la température typique de l'eau pour baigner un bébé doit être comprise entre 32,2 et 37,8 °C (90 et 100 °F).

Risque de noyade : Des bébés se sont **noyés** lors de l'utilisation de baignoires pour bébé.

Pour éviter la noyade :

- **Restez à portée de main** de votre bébé.
- **Ne vous fiez pas** à un tout-petit ou un enfant d'âge préscolaire pour aider votre bébé ou vous alerter en cas de problème. Des bébés se sont noyés même avec d'autres enfants dans ou près de la baignoire.
- Les bébés peuvent se noyer dans aussi peu que 2,5 cm (1 po) d'eau. Utilisez le moins d'eau possible pour baigner votre bébé.
- Utilisez dans une baignoire pour adulte ou un évier **vide**.
- Gardez le drain de la baignoire pour adulte ou l'évier **ouvert**.

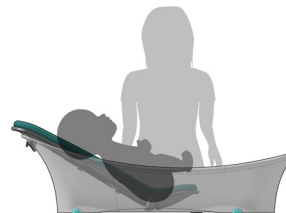
Risque de chute : Des bébés ont souffert de **blessures à la tête** en tombant dans une baignoire ou un bain pour bébés.

Pour éviter les chutes :


- Placez la baignoire **seulement** dans une baignoire pour adultes, un évier ou sur le sol.
- **Ne soulevez jamais et ne transportez jamais** un bébé dans la baignoire et/ou un siège de bain.

Âge d'utilisation par les enfants :

- Siège de bain : 0 à 6 mois. Cessez d'utiliser le siège de bain lorsque votre enfant commence à essayer de s'asseoir ou atteint 7 kg (15 lb), selon la première éventualité.
- Baignoire pour tout-petits : Commencez à utiliser lorsque votre enfant commence à essayer de s'asseoir jusqu'à 24 mois ou 13,6 kg (30 lb), selon la première éventualité.



Siège de bain



Baignoire pour tout-petits

ENTRETIEN ET NETTOYAGE

- Pour de meilleurs résultats de séchage, retirez le coussin après chaque usage et suspendez-le par la boucle la plus longue.
- Coussin lavable à la machine au cycle froid/délicat, séchage par culbutage. Ne PAS repasser. Ne PAS javelliser. Ne PAS nettoyer à sec.
- La baignoire et le siège doivent être nettoyés avec un savon doux et de l'eau.

Model # / Modèle # : ZN007
F020-R1 01/2021

Contours® - North America
1100 W Monroe St
Chicago, IL 60607

1-888-226-4469
customerservice@contoursbaby.com

Contours® Oasis™

2-IN-1 COMFORT CUSHION TUB / COUSSIN DE CONFORT DE BAIN 2 EN 1

PARTS LIST - Liste de pièces

SILICONE FIBER CUSHION
Coussin en fibre de silicone

SEAT
Siège

TUB
Baignoire

2-IN-1 DRAIN PLUG
Bouchon de vidange 2 en 1

Scan for instructional video
Rechercher une vidéo de démonstration

Love us . . . leave a review!
Si vous nous aimez,
laissez-nous un avis!

ATTACH CUSHION TO SEAT - Fixez le coussin au siège

1

REVERSE PROCESS TO REMOVE SEAT
Inversez la procédure pour retirer le siège

ATTACH SEAT TO TUB - Fixez le siège à la baignoire

2

REVERSE PROCESS TO REMOVE SEAT
Inversez la procédure pour retirer le siège

2-IN-1 DRAIN PLUG - Bouchon de vidange 2 en 1

3

1. BOTTOM DRAIN
Drain de fond

2. SIDE DRAIN
Drain latéral